



QUADRAT 1255 × 600

QUADRAT

Materiál	ocelové profily 40 × 40 mm ocelové profily vodorovné 25 × 25 mm
Připojovací závity	4 × G1/2"
Zkušební přetlak	0,65 MPa
Max. provozní přetlak	0,5 MPa
Max. provozní teplota	110 °C
Počet profilů	21, 29

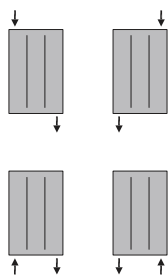


Typ H/L [mm]	Hloubka B [mm]	Hmotnost [kg]	Objem vody [l]	Teplotní exponent [n]	Výkon [W]			Doporučený příkon		Připojovací rozteč [mm]
					75/65/20 °C	70/55/20 °C	55/45/20 °C	lak [W]	chrom [W]	
1255/500	40	15,0	7,7	1,271	578	470	302	600	400	460
1255/600	40	17,3	8,7	1,271	675	549	353	700	500	560
1755/500	40	20,5	10,7	1,254	807	658	425	800	600	460
1755/600	40	23,7	12,1	1,254	941	768	496	900	700	560

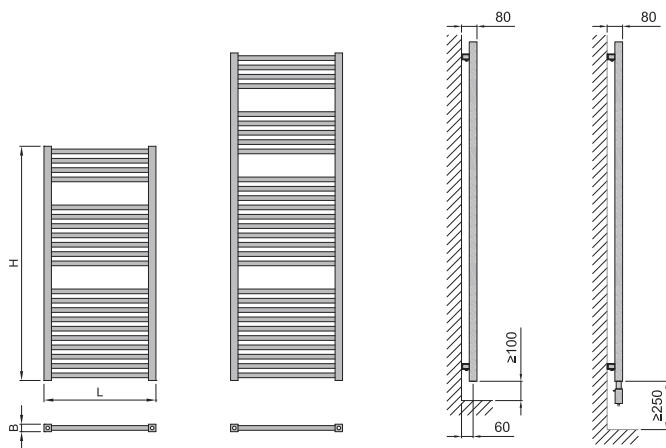
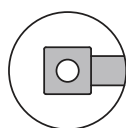
Tepelný výkon dle EN 442.

Chromová povrchová úprava snižuje tepelný výkon až o 30%.

Příslušenství (str. 63, 64, 65) není součástí dodávky radiátoru.



Možnosti připojení



DQUA 1255 0500...
DQUA 1255 0600...

DQUA 1755 0500...
DQUA 1755 0600...